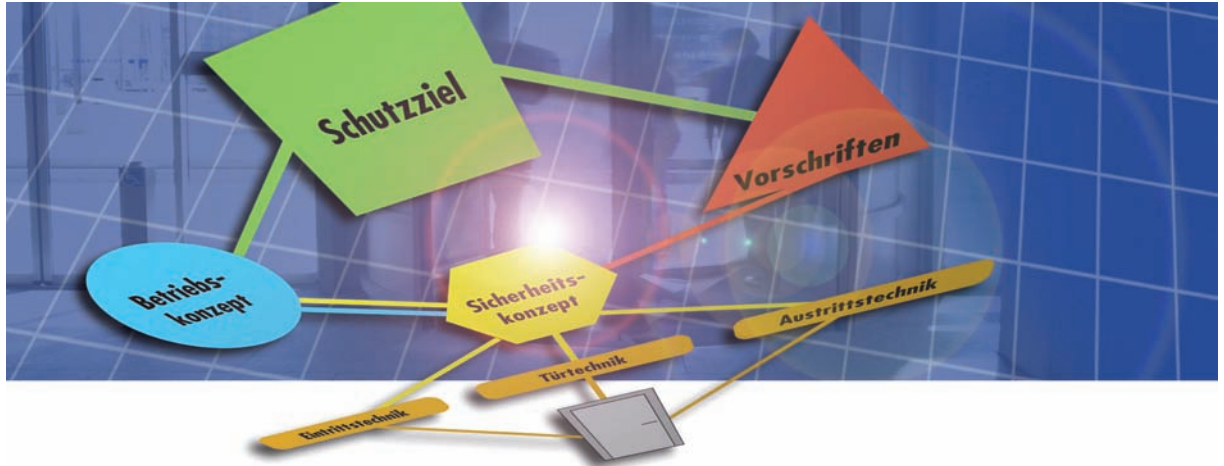




OPO-Sicherheit rund um die Türe: Einzigartig in der ganzen Schweiz!

Unsere Dienstleistungen im Bereich Tür-Engineering basieren auf einem bewährten Phasen-Modell, das den gesamten «Lebenszyklus» von Türen umfasst.

Dabei übernimmt OPO Oeschger partnerschaftliche Verantwortung für Ihre individuellen Sicherheitsbedürfnisse und -ziele. Unser Tür-Engineering (iTm®) steht für ein erprobtes Schnittstellen-Management, kontrollierte Montage und ein transparentes Projektmanagement. Dies natürlich immer unter Berücksichtigung aller relevanten Normen und Gesetze.




Mehrwert und Investitionsschutz: **Der Bereich «Sicherheitstechnik und Beratung».**

Weil es um Professionalität und Vertrauen geht, bieten wir Sicherheit aus einer Hand: Analyse, Konzept, Beratung, Planung, Projektleitung, Montage, Inbetriebnahme, Abnahme, Übergabe, Schulung, Service und Wartung. Da die Entwicklung und Umsetzung von Sicherheitskonzepten immer einen anspruchsvollen und oft komplexen Prozess durchlaufen, ist es entscheidend, dass unser Tür-Engineering iTM® möglichst früh in den Planungs-, Entscheidungs- und Konstruktionsprozess einbezogen wird.

Profitieren Sie von unserem Know-how.

- Zutrittsstechnik: Schliesssysteme (mechanische und mechatronische Schliessanlagen, elektronische Schliesssysteme), Zutrittskontroll-Systeme (standalone und online), Medien (Schlüssel und Karten/Badges), Rettungs- und Interventionstechnik, Türautomatisierung.
- Türtechnik: Schloss- und Verschlussstechnik (mechanische und elektronische Mehrpunktverschlüsse, Zusatzverschlüsse).
- Austrittstechnik: Fluchtwegtechnik (mechanische, elektronische und automatische Fluchtwegsicherung).



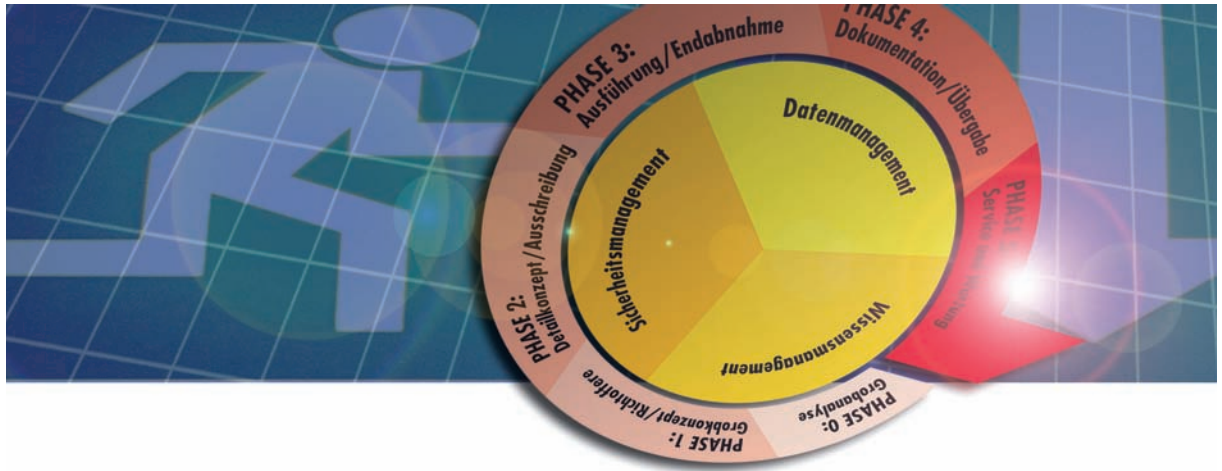
Entscheidend und fundamental: Das Tür-Engineering.

Sicherheit rund um die Türe bedeutet:

- Die richtigen Personen zur richtigen Zeit durch die richtigen Türen, und dies auch in Notfall-Situationen.
- Gesicherter und zuverlässiger Betrieb.
- Sicherheit in Bezug auf die getätigten Investitionen und die zu erwartenden Betriebskosten.
- Sicherheit im Sinne von Vertrauen in uns als Partner, in der Planung, in der Ausführung sowie in Service und Wartung.

Das professionelle Tür-Engineering kennt keine Kompromisse und betrachtet die Türe als funktionale Einheit.

Wir garantieren Ihnen eine ganzheitliche, neutrale Beratung von der Analyse-, Konzeptions- und Ausführungsphase bis und mit Service/Wartung und Rückbau. Dazu gehört selbstverständlich auch die Berücksichtigung aller relevanten Normen und Gesetze. Von zentraler Bedeutung ist ein effizientes Schnittstellenmanagement bereits in der Planungsphase, weil es die optimale Koordination aller an der Türe beteiligten Parteien ermöglicht.



Sicher und individuell: **Integrales Tür-Management iTM®.**

Das Schnittstellenmanagement ist von zentraler Bedeutung, weil es ein koordiniertes und somit sehr kosten- und zeiteffizientes Arbeiten aller beteiligten Firmen ermöglicht. Im Sinne einer optimalen Integration aller Systeme und Komponenten haben wir eine einzigartige, IT-gestützte Vorgehensweise entwickelt. Dieses Phasenmodell beinhaltet folgende Teilbereiche:

Phase 0	Grobanalyse
Phase 1	Grobkonzept/Richtofferte
Phase 2	Detailkonzept/Ausschreibung
Phase 3	Ausführung/Endabnahme
Phase 4	Dokumentation/Übergabe
Phase 5	Service und Wartung

Ihr Nutzen:

- Kostentransparenz dank genauer Offerten
- Hohe Qualität der Planungsarbeit
- Schutz der getätigten Investitionen durch integrale Planung
- Verbesserte Wartbarkeit während des Betriebes durch intelligente Datenverwaltung
- Erhöhte Flexibilität bei Umnutzungen
- Hohe Skalierbarkeit